

УТВЕРЖДЕН
Наблюдательным советом МАОУ «СОШ № 136» г.Перми
протокол от 25.01.2018 г. № 3

(номер и дата протокола заседания наблюдательного совета муниципального автономного учреждения города Перми)

Отчет
о деятельности муниципального автономного общеобразовательного учреждения
"Средняя общеобразовательная школа № 136" г.Перми
(наименование учреждения)

за период с 01.01.2017 по 31.12.2017 г.

(по состоянию на 1 января года, следующего за отчетным)

Раздел 1. Общие сведения об учреждении

1.1. Сведения об учреждении

Полное наименование	муниципальное автономное общеобразовательное учреждение «Средняя общеобразовательная школа № 136» г.Перми
Сокращенное наименование	МАОУ «СОШ № 136» г.Перми
Юридический адрес	614065, Россия, Пермский край, г.Пермь, ул.Милиционера Власова, д. 37
Фактический адрес	614065, Россия, Пермский край, г.Пермь, ул.Милиционера Власова, д. 37
Телефон/факс/электронная почта	(342) 226-97-63 / (342) 226-97-63 / school136perm@mail.ru
Ф.И.О. руководителя, телефон	Удников Александр Николаевич, (342) 226-97-63
Свидетельство о государственной регистрации (номер, дата выдачи, срок действия)	№ 1298 от 28.02.1996 г. без ограничения срока действия
Лицензия (номер, дата выдачи, срок действия)	№ 4538 от 05.11.2015 г., Серия 59Л01 № 0002407. с 05.11.2015 г. до Бессрочная
Свидетельство о государственной аккредитации (номер, дата выдачи, срок действия)	№ 22 от 07.12.2017 г. Серия 59А01 № 0001353 до 21.12.2023 г.

1.2. Состав наблюдательного совета учреждения

N	Фамилия, имя, отчество	Должность	Правовой акт о назначении членов наблюдательного совета (вид, дата, N, наименование)	Срок полномочий
1	2	3	4	5
1	Жигунова Елена Николаевна	Представитель родительской общественности (решение Управляющего совета школы от 27.08.2012)	Приказ начальника департамента образования администрации города Перми № СЭД-08-01-09-898 от 31.08.2012 г.	до 31.08.2017 г.
2	Павлова Елена Ивановна	Представитель органа местного самоуправления в лице учредителя – департамента образования администрации города Перми	Приказ начальника департамента образования администрации города Перми № СЭД-08-01-09-898 от 31.08.2012 г.	до 31.08.2017 г.
3	Солодников Андрей Юрьевич	Представитель общественности города Перми (решение Управляющего совета школы от 27.08.2012)	Приказ начальника департамента образования администрации города Перми № СЭД-08-01-09-898 от 31.08.2012 г.	до 31.08.2017 г.
4	Тебенькова Марина Андреевна	Представитель трудового коллектива (решение общего собрания трудового коллектива от 30.08.2012)	Приказ начальника департамента образования администрации города Перми № СЭД-08-01-09-898	до 31.08.2017 г.

			от 31.08.2012 г.	
5	Хабазы Ольга Николаевна	Представитель родительской общественности (решение Управляющего совета школы от 27.08.2012)	Приказ начальника департамента образования администрации города Перми № СЭД-08-01-09-898 от 31.08.2012 г.	до 31.08.2017 г.
6	Юферова Екатерина Владимировна	Представитель органа местного самоуправления в лице департамента имущественных отношений администрации города Перми (по согласованию)	Приказ начальника департамента образования администрации города Перми № СЭД-08-01-09-898 от 31.08.2012 г. (в ред. приказа № СЭД-08-01-09-623 от 01.07.2014 г.)	до 31.08.2017 г.
7	Романченко Ольга Ивановна	Представитель трудового коллектива (решение общего собрания трудового коллектива от 19.01.2015 г.)	Приказ начальника департамента образования администрации города Перми № СЭД-08-01-09-898 от 31.08.2012 г. (в ред. приказа № СЭД-08-01-09-57 от 27.01.2015 г.)	до 31.08.2017 г.
8	Вылегжанина Анна Александровна	Представитель общественности (решение общего собрания работников от 01.06.2017)	Приказ начальника департамента образования администрации города Перми от 31.07.2017 № СЭД-059-08-01-09-1005	до 30.07.2022 г.
9	Гиза Юлия Викторовна	Представитель трудового коллектива (решение общего собрания работников от 01.06.2017)	Приказ начальника департамента образования администрации города Перми от 31.07.2017 № СЭД-059-08-01-09-1005	до 30.07.2022 г.
10	Кожеева Елена Владимировна	Представитель родительской общественности (решение управляющего совета от 31.05.2017)	Приказ начальника департамента образования администрации города Перми от 31.07.2017 № СЭД-059-08-01-09-1005	до 30.07.2022 г.
11	Кохан Анастасия Алексеевна	Представитель трудового коллектива (решение общего собрания работников от 01.06.2017)	Приказ начальника департамента образования администрации города Перми от 31.07.2017 № СЭД-059-08-01-09-1005	до 30.07.2022 г.
12	Мугутасимова Анна Валентиновна	Представитель родительской общественности (решение управляющего совета от 31.05.2017)	Приказ начальника департамента образования администрации города Перми от 31.07.2017 № СЭД-059-08-01-09-1005	до 30.07.2022 г.
13	Павлова Елена Ивановна	Представитель органа местного самоуправления в лице учредителя - департамента образования администрации города Перми	Приказ начальника департамента образования администрации города Перми от 31.07.2017 № СЭД-059-08-01-09-1005	до 30.07.2022 г.
14	Юферова Екатерина Владимировна	Представитель органа местного самоуправления в лице департамента имущественных отношений администрации города Перми	Приказ начальника департамента образования администрации города Перми от 31.07.2017 № СЭД-059-08-01-09-1005	до 30.07.2022 г.

1.3. Виды деятельности, осуществляемые учреждением

N	Виды деятельности учреждения	Основание (перечень разрешительных документов, на основании которых учреждение осуществляет деятельность, с указанием номеров, даты выдачи и срока действия)	
		2016 год	2017 год
1	2	3	4
1	<p>Основные виды деятельности:</p> <p>1. Реализация образовательных программ начального общего образования, основного общего образования и среднего общего образования, в том числе программ общего образования по индивидуальным учебным планам на уровне среднего образования, адаптированных программ образования для детей с ограниченными возможностями здоровья и детей-инвалидов (в том числе обучающихся на дому).</p> <p>2. Реализация дополнительных общеразвивающих программ художественно-эстетической, физкультурно-спортивной, социально-педагогической и иной направленности.</p>	<p>Устав, утвержденный распоряжением начальника департамента образования от 18.11.2014 г. №СЭД-08-01-26-371 Лицензия Серия 59Л01 №0000695. 20.08.2013 г. до Бессрочно Свидетельство об аккредитации АА 077713 от 10.10.2001 г.</p>	<p>Устав, утвержденный распоряжением начальника департамента образования от 18.11.2014 г. №СЭД-08-01-26-371. Лицензия Серия 59Л01 №0000695. 20.08.2013 г. до Бессрочно. Свидетельство о государственной аккредитации № 22 от 07.12.2017 г. Серия 59А01 № 0001353 до 21.12.2023 г.</p>
2	<p>Виды деятельности, не являющиеся основными:</p> <p>1. Проведение мероприятий в сфере образования;</p> <p>2. Организация отдыха детей в лагере досуга и отдыха;</p> <p>3. Осуществление приносящей доход деятельности:</p> <p>3.1. Оказание платных образовательных услуг по направлениям согласно Положению об оказании платных образовательных услуг и ежегодно утвержденным перечнем;</p> <p>3.2. Сдача в аренду имущества, закрепленного за Учреждением на праве оперативного управления, а также имущества, приобретенного за счет ведения самостоятельной финансово-хозяйственной деятельности, в порядке, установленном действующими законодательством РФ и нормативно-правовыми актами органов местного самоуправления города Перми;</p> <p>3.3. Организация отдыха детей в лагере досуга и отдыха на территории Учреждения сверх муниципального задания.</p>	<p>Устав, утвержденный распоряжением начальника департамента образования от 18.11.2014 г. №СЭД-08-01-26-371 Лицензия Серия 59Л01 №0000695. 20.08.2013 г. до Бессрочно</p>	<p>Устав, утвержденный распоряжением начальника департамента образования от 18.11.2014 г. №СЭД-08-01-26-371 Лицензия Серия 59Л01 №0000695. 20.08.2013 г. до Бессрочно</p>

1.4. Функции, осуществляемые учреждением

N	Наименование функций	Количество штатных единиц, шт.		Доля бюджета учреждения, расходуемая на осуществление функций, %	
		2016 год	2017 год	2016 год	2017 год
1	2	3	4	5	6
1	Профильные функции	87,56	89,94	88	88
2	Непрофильные функции	12,25	12	12	12

1.5. Информация о количестве штатных единиц, количественном составе и квалификации сотрудников учреждения

N	Наименование показателей	Ед.изм.	2016 год		2017 год	
			на начало отчетного периода	на конец отчетного периода	на начало отчетного периода	на конец отчетного периода
1	2	3	4	5	6	7
1	Количество штатных единиц	штук	96,64	99,81	101,92	101,94
2	Количественный состав	человек	58	64	64	65
3	Квалификация сотрудников	человек	высшее образование и стаж работы: до 3-х лет - 2 с 3 до 8 лет - 4 с 8 до 14 лет - 2 с 14 до 20 лет - 5 более 20 лет - 28	высшее образование и стаж работы: до 3-х лет - 6 с 3 до 8 лет - 4 с 8 до 14 лет - 5 с 14 до 20 лет - 6 более 20 лет - 28	высшее образование и стаж работы: до 3-х лет - 6 с 3 до 8 лет - 4 с 8 до 14 лет - 5 с 14 до 20 лет - 6 более 20 лет - 28	высшее образование и стаж работы: до 3-х лет - 6 с 3 до 8 лет - 3 с 8 до 14 лет - 6 с 14 до 20 лет - 5 более 20 лет - 27
			средне - специальное образование и стаж работы: до 3-х лет - 4 с 3 до 8 лет - 2 с 8 до 14 лет - 1 с 14 до 20 лет - 3 более 20 лет - 6	средне - специальное образование и стаж работы: до 3-х лет - 5 с 3 до 8 лет - 3 с 8 до 14 лет - 0 с 14 до 20 лет - 1 более 20 лет - 5	средне - специальное образование и стаж работы: до 3-х лет - 5 с 3 до 8 лет - 3 с 8 до 14 лет - 0 с 14 до 20 лет - 1 более 20 лет - 5	средне - специальное образование и стаж работы: до 3-х лет - 5 с 3 до 8 лет - 2 с 8 до 14 лет - 1 с 14 до 20 лет - 2 более 20 лет - 7
			среднее образование и стаж работы: до 3-х лет - 0 с 3 до 8 лет - 0 с 8 до 14 лет - 0 с 14 до 20 лет - 0 более 20 лет - 0	среднее образование и стаж работы: до 3-х лет - 0 с 3 до 8 лет - 0 с 8 до 14 лет - 0 с 14 до 20 лет - 0 более 20 лет - 0	среднее образование и стаж работы: до 3-х лет - 0 с 3 до 8 лет - 0 с 8 до 14 лет - 0 с 14 до 20 лет - 0 более 20 лет - 0	среднее образование и стаж работы: до 3-х лет - 0 с 3 до 8 лет - 0 с 8 до 14 лет - 0 с 14 до 20 лет - 0 более 20 лет - 0
			без образования и стаж работы: до 3-х лет - 0 с 3 до 8 лет - 0 с 8 до 14 лет - 0 с 14 до 20 лет - 1 более 20 лет - 0	без образования и стаж работы: до 3-х лет - 0 с 3 до 8 лет - 1 с 8 до 14 лет - 0 с 14 до 20 лет - 0 более 20 лет - 0	без образования и стаж работы: до 3-х лет - 0 с 3 до 8 лет - 1 с 8 до 14 лет - 0 с 14 до 20 лет - 0 более 20 лет - 0	без образования и стаж работы: до 3-х лет - 1 с 3 до 8 лет - 0 с 8 до 14 лет - 0 с 14 до 20 лет - 0 более 20 лет - 0

1.6. Информация о среднегодовой численности и средней заработной плате работников учреждения

N	Наименование показателей	Ед. изм.	2016 год	2017 год
1	2	3	4	5
1	Среднегодовая численность работников учреждения	человек	61,1	63
	в том числе:			
	в разрезе категорий (групп) работников	человек		
1.1.	Работники учреждения, непосредственно осуществляющие учебный (воспитательный, образовательный) процесс (в учреждениях, реализующих программы общего образования, дошкольных образовательных учреждениях, учреждениях дополнительного образования детей)	человек	47,5	50,3
1.2.	Работники учреждения, непосредственно осуществляющие основную деятельность, направленную на достижение целей, для реализации которых создано учреждение (в иных учреждениях)	человек	-	-
1.3.	Педагогические работники, кроме работников,	человек	2,2	2

	непосредственно осуществляющих учебный (воспитательно-образовательный) процесс			
1.4.	Руководители учреждения	человек	4	4
1.5.	Учебно-вспомогательный персонал	человек	-	-
1.6.	Административный персонал	человек	3	3
1.7.	Рабочие	человек	4,4	3,7
2	Средняя заработная плата работников учреждения	руб.	35 752,18	34 699,34
	в том числе:			
	в разрезе категорий (групп) работников	руб.		
2.1.	Работники учреждения, непосредственно осуществляющие учебный (воспитательный, образовательный) процесс (в учреждениях, реализующих программы общего образования, дошкольных образовательных учреждениях, учреждениях дополнительного образования детей)	руб.	36 659,12	35 238,40
2.2.	Работники учреждения, непосредственно осуществляющие основную деятельность, направленную на достижение целей, для реализации которых создано учреждение (в иных учреждениях)	руб.	-	-
2.3.	Педагогические работники, кроме работников, непосредственно осуществляющих учебный (воспитательно-образовательный) процесс	руб.	21 954,54	27 200,00
2.4.	Руководители учреждения	руб.	47 560,42	46 400,00
2.5.	Учебно-вспомогательный персонал	руб.	-	-
2.6.	Административный персонал	руб.	33 000,74	30 957,35
2.7.	Рабочие	руб.	19 363,25	19 014,36

1.7. Информация об осуществлении деятельности, связанной с выполнением работ или оказанием услуг в соответствии с обязательствами перед страховщиком по обязательному социальному страхованию, и об объеме финансового обеспечения данной деятельности

N	Наименование услуги (работы)	Объем услуг (работ), ед.изм.		Объем финансового обеспечения, тыс.руб.	
		2016 год	2017 год	2016 год	2017 год
1	2	3	4	5	6
		-	-	-	-

1.8. Информация об объеме финансового обеспечения муниципального автономного учреждения в рамках муниципальных программ, ведомственных целевых программ, утвержденных в установленном порядке:

N	Наименование муниципальных программ, ведомственных целевых программ с указанием нормативного правового акта об их утверждении (в разрезе каждой программы)	Объем финансового обеспечения, тыс.руб.	
		2016 год	2017 год
1	2	3	4
1	Постановление администрации города Перми от 19.10.2015 № 813 "Об утверждении муниципальной программы "Обеспечение доступности качественного предоставления услуг в сфере образования в городе Перми"	47 599,66	-
2	Постановление Администрации г. Перми от 19.10.2016 N 894 "Об утверждении муниципальной программы "Обеспечение доступности качественного предоставления услуг в сфере образования в городе Перми"	-	47 168,7
3	Постановление администрации города Перми от 20 октября 2015г. № 844 "Об утверждении муниципальной программы "Социальная поддержка населения города Перми"	20,2	-
4	Постановление Администрации г. Перми от 18.10.2016 N 866 "Об утверждении муниципальной программы "Социальная поддержка населения города Перми"	-	20,2
5	ПОСТАНОВЛЕНИЕ АДМИНИСТРАЦИИ ГОРОДА ПЕРМИ от 20 октября 2015 г. N 835 ОБ УТВЕРЖДЕНИИ	284,56	-

	МУНИЦИПАЛЬНОЙ ПРОГРАММЫ "СЕМЬЯ И ДЕТИ ГОРОДА ПЕРМИ"		
6	Постановление Администрации г. Перми от 19.10.2016 N 887 "Об утверждении муниципальной программы "Семья и дети города Перми"	-	317,2
7	Постановление Администрации г. Перми от 19.10.2016 N 892 "Об утверждении муниципальной программы "Профилактика правонарушений в городе Перми"	-	22,0

1.9. Перечень услуг (работ), оказываемых учреждением

N	Наименование услуги (работы)	2016 год	2017 год	Категория потребителей
1	2	3	4	5
1.	Муниципальные услуги (работы), оказываемые потребителям в соответствии с муниципальным заданием			
1.1	Реализация основных общеобразовательных программ начального общего образования	478	514	Физические лица
1.2	Реализация основных общеобразовательных программ основного общего образования	515	550	Физические лица
1.3	Реализация основных общеобразовательных программ среднего общего образования	89	91	Физические лица
1.4	Содержание детей	1082	-	Физические лица
1.5	Организация отдыха детей в лагере досуга и отдыха, продолжительность смены 18 дней (100%) для детей 7-10 лет.	-	-	Дети в возрасте с 7 до 10 лет
	Организация отдыха детей в лагере досуга и отдыха, продолжительность смены 18 дней (100%) для детей 11 лет и старше.			Дети в возрасте с 11 лет и старше
1.6	Организация отдыха детей в лагере досуга и отдыха, продолжительность смены 18 дней (70%) для детей 7-10 лет.	-	-	Дети в возрасте с 7 до 10 лет
	Организация отдыха детей в лагере досуга и отдыха, продолжительность смены 18 дней (70%) для детей 11 лет и старше.			Дети в возрасте с 11 лет и старше
2	Услуги (работы), оказываемые потребителям за плату	338	344	
2.1	Подготовка детей к школе	84	102	Физические лица
2.2	Научно-техническая	226	222	Физические лица
2.3	Подготовка к поступлению в ВУЗы и ССУЗы	28	-	Физические лица
2.4	Лагерь досуга и отдыха	-	20	Физические лица

Раздел 2. Результат деятельности учреждения

2.1. Информация об исполнении муниципального задания учредителя

N	Наименование услуги (работы)	Объем услуг (работ), ед.изм.				Объем финансового обеспечения, тыс.руб.			
		план		факт		план		факт	
		2016 год	2017 год	2016 год	2017 год	2016 год	2017 год	2016 год	2017 год
1	2	3	4	5	6	7	8	9	10
1.15	Реализация основных общеобразовательных программ начального общего образования	478	514	478	514	12629,6	15 658,9	12629,6	15 658,9
1.16	Реализация основных общеобразовательных программ основного общего образования	515	550	515	550	15975,1	18 998,4	15975,1	18 998,4
1.17	Реализация основных общеобразовательных программ среднего общего образования	89	91	89	91	2824,6	3 309,9	2824,6	3 309,9
1.18	Организация отдыха детей в лагере досуга и отдыха, продолжительность смены 18 дней (100%) для детей 7-10 лет.								
	Организация отдыха детей в лагере досуга и отдыха, продолжительность смены 18 дней (100%) для детей 11 лет и старше.	-	-	-	-	-	-	-	-
1.19	Организация отдыха детей в лагере досуга и отдыха, продолжительность смены 18 дней (70%) для детей 7-10 лет.								
	Организация отдыха детей в лагере досуга и отдыха, продолжительность смены 18 дней (70%) для детей 11 лет и старше.	-	-	-	-	-	-	-	-
1.20	Содержание детей	1082	-	1082	-	5067,7	-	5067,7	-
1.21	Нормативные затраты на содержание муниципального имущества	-	-	-	-	1067,9	789,5	1067,9	789,5
1.22	Затраты на уплату налогов	-	-	-	-	-	3652,9	-	1859,4

2.2. Информация о результатах оказания услуг (выполнении работ)

N	Наименование показателей	Ед.изм.	2016 год		2017 год	
			план	факт	план	факт
1	2	3	4	5	6	7
1	Общее количество потребителей, воспользовавшихся услугами (работами) учреждения	ед.	2538	2502	1545	1499
	в том числе:					
1.1	бесплатными, из них по видам услуг (работ):	ед.	2164	2164	1155	1155
1.1.1	Реализация основных общеобразовательных программ начального общего образования	ед.	478	478	514	514
1.1.2	Реализация основных общеобразовательных программ основного общего образования	ед.	515	515	550	550

1.1.3	Реализация основных общеобразовательных программ среднего общего образования	ед.	89	89	91	91
1.1.4	Организация отдыха детей в лагере досуга и отдыха, продолжительность смены 18 дней (100%) для детей 7-10 лет.	ед.	-	-	-	-
	Организация отдыха детей в лагере досуга и отдыха, продолжительность смены 18 дней (100%) для детей 11 лет и старше.	ед.				
1.1.5	Содержание детей	ед.	1082	1082	-	-
1.3	полностью платными, из них по видам услуг (работ):	ед.	374	338	390	344
1.3.1	Подготовка детей к школе		80	84	105	102
1.3.2	Научно-техническая		215	226	265	222
1.3.3	Подготовка к поступлению в ВУЗы и ССУЗы		79	28	-	-
1.3.4	Лагерь досуга и отдыха		-	-	20	20
3	Средняя стоимость получения платных услуг для потребителей, в том числе по видам услуг (работ):	руб.	1122,28	1206,96	1559,98	1613,87
3.1	Подготовка детей к школе		2500	2500	2500	2500
3.2	Научно-техническая		801,56	801,56	1063,33	1063,33
3.3	Подготовка к поступлению в ВУЗы и ССУЗы		600	600	-	-
3.4	Лагерь досуга и отдыха		-	-	3205,50	3205,50

2.3. Информация о суммах доходов, полученных учреждением от оказания платных услуг (выполнения работ)

N	Наименование показателей	Ед. изм.	2016 год		2017 год	
			план	факт	план	факт
1	2	3	4	5	6	7
1	Сумма доходов, полученных от оказания платных услуг (выполнения работ)	тыс.руб.	1436	1412,7	1 601,9	1586,7
	в том числе:					
1.1	частично платных, из них по видам услуг (работ):	тыс.руб.	62,5	62,5	73,3	68,9
1.1.1	Организация отдыха детей в лагере досуга и отдыха, продолжительность смены 18 дней (70%) для детей 7-10 лет.	тыс. руб.	62,5	62,5	69,0	64,6
	Организация отдыха детей в лагере досуга и отдыха, продолжительность смены 18 дней (70%) для детей 11 лет и старше.					
1.1.2	Организация отдыха детей в лагере досуга и отдыха, продолжительность смены 7 дней (70%) для детей 7-10 лет.	тыс. руб.	-	-	4,3	4,3
	Организация отдыха детей в лагере досуга и отдыха, продолжительность смены 7 дней (70%) для детей 11 лет и старше.					
1.2	полностью платных, из них по видам услуг (работ):	тыс.руб.	1373,5	1350,2	1 528,6	1 517,8
1.2.1	Подготовка детей к школе	тыс. руб.	545,0	540,4	581,5	579,0
1.2.2	Научно-техническая	тыс. руб.	729,8	721,3	893,4	885,1
1.2.3	Подготовка к поступлению в ВУЗы и ССУЗы	тыс. руб.	98,7	88,5	-	-
1.2.4	Лагерь досуга и отдыха	тыс. руб.	-	-	53,7	53,7

2.4. Информация о ценах (тарифах) на платные услуги (работы), оказываемые потребителям (в динамике в течение отчетного года)

N	Наименование услуги (работы)	Ед. изм.	Цены (тарифы) на платные услуги (работы), оказываемые потребителям																								
			2017 год																								
			план												факт												
			январь	февраль	март	апрель	май	июнь	июль	август	сентябрь	октябрь	ноябрь	декабрь	январь	февраль	март	апрель	май	июнь	июль	август	сентябрь	октябрь	ноябрь	декабрь	
1	2	3	4	5	6	7	8	9	10	11	12	13	14	15	16	17	18	19	20	21	22	23	24	25	26	27	
1	Подготовка детей к школе	Руб.	2500	2500	2500	2500	-	-	-	-	-	2500	2500	2500	2500	2500	2500	2500	-	-	-	-	-	2500	2500	2500	
2	Научно-техническая	Руб.	910	910	910	910	1600	-	-	-	1600	910	910	910	910	910	910	910	1600	-	-	-	1600	910	910	910	
3	Лагерь досуга и отдыха	Руб.	-	-	-	-	-	4619,50	-	-	-	-	-	-	-	-	-	-	-	1791,50	-	-	-	-	-	-	

2.5. Информация о жалобах потребителей

N	Виды зарегистрированных жалоб	Количество жалоб		Принятые меры по результатам рассмотрения жалоб
		2016 год	2017 год	
1	2	3	4	5
1	Жалобы потребителей, поступившие в учреждение	-	-	
2	Жалобы потребителей, поступившие учредителю	-	-	
3	Жалобы потребителей, поступившие главе администрации города Перми	-	-	
4	Жалобы потребителей, поступившие Главе города Перми - председателю Пермской городской Думы	-	-	
5	Жалобы потребителей, поступившие губернатору Пермского края	-	-	
6	Жалобы потребителей, поступившие в прокуратуру города Перми	-	-	

2.6. Информация об общей сумме прибыли учреждения после налогообложения в отчетном периоде

N	Наименование показателей	Ед.изм.	2016 год		2017 год	
			план	факт	план	факт
1	2	3	4	5	6	7
1	Общая сумма прибыли муниципального автономного учреждения после налогообложения в отчетном периоде, всего	тыс.руб.	-	-	-	-
	в том числе:					
1.1	сумма прибыли после налогообложения, образовавшаяся в связи с оказанием муниципальным автономным учреждением частично платных услуг (работ)	тыс.руб.	-	-	-	-
1.2	сумма прибыли после налогообложения, образовавшаяся в связи с оказанием муниципальным автономным учреждением платных услуг (работ)	тыс.руб.	-	-	-	-

2.7. Изменение балансовой (остаточной) стоимости нефинансовых активов

N	Наименование показателей	Ед.изм.	2016 год	2017 год	Изменение стоимости нефинансовых активов, %
1	2	3	4	5	6
1	Балансовая стоимость нефинансовых активов	тыс.руб.	357 665,70	133 398,66	-62,70
2	Остаточная стоимость нефинансовых активов	тыс.руб.	330 375,13	103 979,44	-68,53

2.8. Общая сумма выставленных требований в возмещение ущерба по недостаткам и хищениям

N	Наименование показателей	Ед.изм.	2016 год	2017 год
1	2	3	4	5
1	Общая сумма выставленных требований в возмещение ущерба по недостаткам и хищениям	тыс.руб.	-	-
	в том числе:			
1.1	материальных ценностей	тыс.руб.	-	-
1.2	денежных средств	тыс.руб.	-	-
1.3	от порчи материальных ценностей	тыс.руб.	-	-

2.9. Изменение дебиторской и кредиторской задолженности в разрезе поступлений (выплат), предусмотренных планом финансово-хозяйственной деятельности учреждения

N	Наименование показателей	Ед. изм.	2016 год	2017 год	Изменение суммы задолженности относительно предыдущего отчетного года, %	Причины образования просроченной кредиторской задолженности, дебиторской задолженности, нереальной к взысканию
1	2	3	4	5	6	7
1	Сумма дебиторской задолженности	тыс. руб.	121,3	113,4	-6,5	x
	в том числе:					
1.1	в разрезе поступлений		14,1	35,1	40,2	x
1.1.1	Доходы от собственности		-	-	-	
1.1.2	Возмещение коммунальных услуг арендаторами		2,9	8,9	32,6	
1.1.3	Платные образовательные услуги		11,2	26,2	42,7	
1.2	в разрезе выплат		107,2	78,3	-26,9	x
1.2.1	Коммунальные услуги		66,0	74,0	89,2	
1.2.2	Страховые взносы на обязательное социальное страхование на случай временной нетрудоспособности и в связи с материнством		41,2	1,5	-96,4	
1.2.3	Расчеты по прочим работам, услугам		-	2,8	-	
2	Нереальная к взысканию дебиторская задолженность	тыс. руб.	-	-	-	-
3	Сумма кредиторской задолженности	тыс. руб.	898,9	1280,0	70,2	x
	в том числе:					
	в разрезе выплат		83,4	283,4	29,4	x
3.1	Доходы от собственности		5,3	74,9	7,1	
3.2	Платные образовательные услуги		217,6	288,0	75,6	
3.3	Средства, полученные во временное распоряжение		-	208,1	-	
3.4	Прочие		592,6	425,6	-28,2	
3.5	Пособия по социальной помощи населению		83,4	283,4	29,4	
4	Просроченная кредиторская задолженность	тыс. руб.	-	-	-	

2.10. Информация о суммах кассовых и плановых поступлений (с учетом возвратов) и выплат (с учетом восстановленных кассовых выплат), предусмотренных планом финансово-хозяйственной деятельности учреждения

N	Наименование показателей	Ед.изм.	2016 год	2017 год
1	2	3	4	5
1	Суммы плановых поступлений (с учетом возвратов)			
	в том числе:			
1.1	Приносящая доход деятельность (собственные доходы учреждения)	тыс. руб.	3 133,5	2 865,6
	доходы от собственности		1 297,2	884,8
	доходы от оказания платных услуг (работ)		1 833,8	1 978,1
	доходы от штрафов, пеней, иных сумм принудительного изъятия		2,5	0,3
	иные доходы		0,0	2,4
1.2	Субсидии на выполнение государственного (муниципального) задания	тыс. руб.	37 564,9	42 409,6
	доходы от оказания платных услуг (работ)		37 564,9	42 409,6

1.3	Субсидий на иные цели	тыс. руб.	11 629,2	5 118,5
	прочие доходы		11 629,2	5 118,5
2	Суммы кассовых поступлений (с учетом возвратов)			
	в том числе:			
2.1	Приносящая доход деятельность (собственные доходы учреждения)	тыс. руб.	3 039,0	2 839,0
	доходы от собственности		1 227,2	884,8
	доходы от оказания платных услуг (работ)		1 809,3	1 951,8
	доходы от штрафов, пеней, иных сумм принудительного изъятия		2,5	0,0
	иные доходы		0,0	2,4
2.2	Субсидии на выполнение государственного (муниципального) задания	тыс. руб.	37 564,9	42 409,6
	доходы от оказания платных услуг (работ)		37 564,9	42 409,6
1.3	Субсидий на иные цели	тыс. руб.	11 629,2	5 118,5
	прочие доходы (субсидии)		11 629,2	5 118,5
3	Суммы плановых выплат (с учетом восстановленных кассовых выплат)			
	в том числе:			
3.1	Приносящая доход деятельность (собственные доходы учреждения)	тыс. руб.	3 137,1	3 251,9
	заработная плата		268,3	259,6
	прочие выплаты		32,6	89,5
	начисления на выплаты по оплате труда		72,0	78,4
	услуги связи		4,4	5,8
	транспортные услуги		45,8	-
	коммунальные услуги		466,7	488,5
	работы, услуги по содержанию имущества		153,7	298,8
	прочие работы, услуги		1 530,2	1 456,7
	прочие расходы		16,3	224,0
	увеличение стоимости основных средств		277,4	218,8
	увеличение стоимости материальных запасов		269,7	131,8
3.2	Субсидии на выполнение государственного (муниципального) задания	тыс. руб.	37 564,9	42 409,6
	заработная плата		23 400,7	24 105,8
	прочие выплаты		-	1,2
	начисления на выплаты по оплате труда		7 037,3	7 189,0
	услуги связи		119,7	123,0
	коммунальные услуги		2 099,1	2 550,7
	работы, услуги по содержанию имущества		1 376,5	1 521,6
	прочие работы, услуги		1 492,7	1 338,8
	пособия по социальной помощи населению		24,8	-
	прочие расходы		10,2	3 656,0
	увеличение стоимости основных средств		1 518,5	1 232,8
	увеличение стоимости материальных запасов		485,4	690,7
3.3	Субсидий на иные цели	тыс. руб.	11 756,7	5 711,2
	заработная плата		2 226,6	2 024,5
	прочие выплаты		100,0	50,0
	начисления на выплаты по оплате труда		672,6	611,4
	работы, услуги по содержанию имущества		1 249,7	-
	прочие работы, услуги		350,8	359,2
	пособия по социальной помощи населению		2 572,9	2 661,2
	прочие расходы		4 577,4	-
	увеличение стоимости основных средств		-	-
	увеличение стоимости материальных запасов		6,7	4,9
4	Суммы кассовых выплат (с учетом восстановленных кассовых выплат)			
	в том числе:			
4.1	Приносящая доход деятельность (собственные доходы учреждения)	тыс. руб.	2 674,3	2 504,9
	заработная плата		114,1	222,0
	прочие выплаты		32,6	74,7
	начисления на выплаты по оплате труда		34,4	64,5
	услуги связи		0,8	1,1
	транспортные услуги		45,8	-

	коммунальные услуги		426,4	433,6
	работы, услуги по содержанию имущества		65,8	140,7
	прочие работы, услуги		1 416,9	1 229,6
	прочие расходы		12,3	201,3
	увеличение стоимости основных средств		263,9	19,6
	увеличение стоимости материальных запасов		261,3	117,8
4.2	Субсидии на выполнение государственного (муниципального) задания	тыс. руб.	37 564,9	40 616,1
	заработная плата		23 400,7	24 105,8
	прочие выплаты		-	1,2
	начисления на выплаты по оплате труда		7 037,3	7 189,0
	услуги связи		119,7	123,0
	коммунальные услуги		2 099,1	2 550,7
	работы, услуги по содержанию имущества		1 376,5	1 521,6
	прочие работы, услуги		1 492,7	1 338,8
	пособия по социальной помощи населению		24,8	-
	прочие расходы		10,2	1 862,5
	увеличение стоимости основных средств		1 518,5	1 232,8
	увеличение стоимости материальных запасов		485,4	690,7
3.3	Субсидий на иные цели	тыс. руб.	11 164,1	5 285,6
	заработная плата		2 053,3	1 890,6
	прочие выплаты		100,0	-
	начисления на выплаты по оплате труда		616,0	570,5
	работы, услуги по содержанию имущества		1 249,6	-
	прочие работы, услуги		350,8	359,2
	пособия по социальной помощи населению		2 210,3	2 460,4
	прочие расходы		4 577,4	-
	увеличение стоимости основных средств		-	-
	увеличение стоимости материальных запасов		6,7	4,9

Раздел 3. Об использовании имущества, закрепленного за муниципальным автономным учреждением

3.1. Информация об общей стоимости недвижимого, особо ценного движимого и иного движимого имущества муниципального автономного учреждения

N	Наименование показателей	Ед.изм.	2016 год		2017 год	
			на начало отчетного периода	на конец отчетного периода	на начало отчетного периода	на конец отчетного периода
1	2	3	4	5	6	7
1	Общая балансовая стоимость имущества муниципального автономного учреждения	тыс.руб.	354133,8	357382,1	357382,1	133398,6
	в том числе:					
1.1	приобретенного муниципальным автономным учреждением за счет средств, выделенных учредителем	тыс.руб.	353808,8	356794,9	356794,9	132772,1
	в том числе:					
1.1.1	недвижимого имущества	тыс.руб.	344006,1	344006,1	344006,1	118761,0
1.2	приобретенного муниципальным автономным учреждением за счет доходов, полученных от платных услуг и иной приносящей доход деятельности	тыс.руб.	325,0	587,2	587,2	626,5
	в том числе:					
1.2.1	недвижимого имущества	тыс.руб.				
2	Общая балансовая стоимость имущества, закрепленного за муниципальным автономным учреждением на праве оперативного управления	тыс.руб.	50559,3	52054,8	52054,8	55033,9
	в том числе:					
2.1	недвижимого имущества, всего	тыс.руб.	38854,9	38854,9	38854,9	38854,9
	из него:					
2.1.1	переданного в аренду	тыс.руб.	2135,3	1877,7	1877,7	1877,7
2.1.2	переданного в безвозмездное пользование	тыс.руб.	2167,5	3789,5	3789,5	3789,5
2.2	движимого имущества, всего	тыс.руб.	11704,4	13199,9	13199,9	16179,0
2.3	особо ценного движимого имущества, всего	тыс.руб.	8395,2	9822,9	9822,9	12725,0
	из него:					
2.3.1	переданного в аренду	тыс.руб.	235,2	270,7	270,7	171,3
2.3.2	переданного в безвозмездное пользование	тыс.руб.	370,5	462,1	462,1	462,1
2.4	иного движимого имущества, всего	тыс.руб.	3309,2	3377,0	3377,0	3454,0
	из него:					
2.4.1	переданного в аренду	тыс.руб.	1718,7	1601,4	1601,4	1531,6
2.4.2	переданного в безвозмездное пользование	тыс.руб.	199,3	214,5	214,5	214,5
3	Общая остаточная стоимость имущества муниципального автономного учреждения	тыс.руб.	330757,7	330116,5	330116,5	103979,4
	в том числе:					
3.1	приобретенного муниципальным автономным учреждением за счет средств, выделенных учредителем	тыс.руб.	330742,0	330107,8	330107,8	103951,6
	в том числе:					
3.1.1	недвижимого имущества	тыс.руб.	330145,2	329390,2	329390,2	103390,1
3.2	приобретенного муниципальным автономным учреждением за счет доходов, полученных от платных услуг и иной приносящей доход деятельности	тыс.руб.	15,7	8,7	8,7	27,8
	в том числе:					
3.2.1	недвижимого имущества	тыс.руб.	-		-	-


4	Общая остаточная стоимость имущества, закрепленного за муниципальным автономным учреждением на праве оперативного управления	тыс.руб.	25606,6	25156,6	25156,6	23774,0
	в том числе:					
4.1	недвижимого имущества, всего	тыс.руб.	24994,0	24239,1	24239,1	23484,0
	из него:					
4.1.1	переданного в аренду	тыс.руб.	1884,3	983,7	983,7	956,9
4.1.2	переданного в безвозмездное пользование	тыс.руб.	1166,5	1985,3	1985,3	1931,2
4.2	движимого имущества, всего	тыс.руб.	612,5	917,5	917,5	290,0
4.3	особо ценного движимого имущества, всего	тыс.руб.	234,6	635,4	635,4	98,4
	из него:					
4.3.1	переданного в аренду	тыс.руб.	43,6	22,7	22,7	1,7
4.3.2	переданного в безвозмездное пользование	тыс.руб.	-	-	-	-
4.4	иного движимого имущества, всего	тыс.руб.	377,9	282,1	282,1	191,6
	из него:					
4.4.1	переданного в аренду	тыс.руб.	238,6	167,0	167,0	95,5
4.4.2	переданного в безвозмездное пользование	тыс.руб.	-	-	-	-

3.2. Информация об использовании имущества, закрепленного за муниципальным автономным учреждением


N	Наименование показателей	Ед. изм.	2016 год		2017 год	
			на начало отчетного периода	на конец отчетного периода	на начало отчетного периода	на конец отчетного периода
1	2	3	4	5	6	7
1	Количество объектов недвижимого имущества, закрепленного за муниципальным автономным учреждением на праве оперативного управления	ед.	4	4	4	4
	из них:					
1.1	зданий, строений, сооружений	ед.	1	1	1	1
1.2	иных объектов (замощений, заборов и других)	ед.	3	3	3	3
	в том числе:					
1.3	количество неиспользованных объектов недвижимого имущества	ед.	-	-	-	-
	из них:					
1.3.1	зданий, строений, сооружений	ед.	-	-	-	-
1.3.2	иных объектов (замощений, заборов и других)	ед.	-	-	-	-
2	Количество объектов особо ценного движимого имущества, закрепленного за муниципальным автономным учреждением на праве оперативного управления	ед.	25815	27432		33175
	в том числе:					
	количество неиспользованных объектов особо ценного движимого имущества	ед.	-	-	-	-
3	Общая площадь объектов недвижимого имущества, закрепленного за муниципальным автономным учреждением на праве оперативного управления	кв.м	15814,76	15814,76	15814,76	15814,76
	из них:					
3.1	зданий, строений, сооружений	кв.м	5981	5981	5981	5981
	в том числе:					
3.1.1	переданного в аренду	кв.м	450,9	396,5	396,5	396,5
3.1.2	переданного в безвозмездное пользование	кв.м	457,7	800,2	800,2	800,2
3.2	иных объектов (замощений, заборов и других)	кв.м	9833,76	9833,76	9833,76	9833,76
4	Общая площадь неиспользуемого	кв.м	-	-	-	-

	муниципальным автономным учреждением на праве оперативного управления					
	в том числе:					
4.1	переданного в аренду	кв.м	-	-	-	-
4.2	переданного в безвозмездное пользование	кв.м	-	-	-	-
5	Объем средств, полученных от сдачи в аренду в установленном порядке имущества, закрепленного за муниципальным автономным учреждением на праве оперативного управления	тыс.руб.	-	884,6	-	884,8

Главный бухгалтер муниципального автономного учреждения

 В. В. Дровняшина
(подпись) (расшифровка подписи)

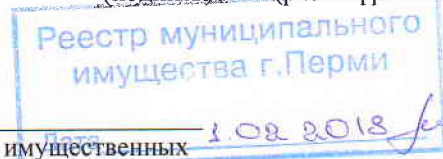
Руководитель муниципального автономного учреждения

 А. Н. Удников
(подпись) (расшифровка подписи)

Исполнитель (лицо, ответственное за составление отчета)

(подпись) (расшифровка подписи)

СОГЛАСОВАН



(начальник департамента имущественных отношений администрации города Перми)

Отчет о деятельности муниципального автономного учреждения города Перми _____ за период _____ (наименование учреждения)

с _____ по _____, опубликованный ранее в печатном средстве массовой информации "Официальный бюллетень органов местного самоуправления муниципального образования город Пермь" от ____ N _____, на официальном сайте муниципального образования город Пермь в информационно-телекоммуникационной сети Интернет, считать недействительным.